

**Årsregnskap 2011  
for  
Damini House of Culture**

**Foretaksnr. 98456542**

# Årsberetning 2011

## Virksomhetens art

Damini House of Culture er en ideell forening hvis formålet er å spre kunnskaper om indisk kultur, øke interesse for andre kulturer og stimulere til flerkulturelt samarbeid. Ved utgangen av 2011 hadde foreningen 145 medlemmer.

Virksomheten i 2010 har vært en videreføring av de faste aktiviteter innen for utdannings- og kursvirksomheten og eksterne oppdrag.

Damini House of Culture har i 2011 hatt sin kursvirksomhet primært på Vestli Aktivitetshus «The Planet», samt noen aktiviteter i leide lokaler på Interkulturelt Museum på Grønland. Administrasjonen hører til på leide kontorer i Sentrumskontorene i Brugata, og leier i tillegg et lager for kostymer og annet på Haugenstua.

## Rettvisende oversikt over utvikling og resultat

	2011	2010	2009
Driftsinntekter	919 091	1 179 088	869 770
Driftsresultat	31 597	59 323	-35 575
Årsresultat	31 538	59 804	-34 450
	<b>31.12.2011</b>	<b>31.12.2010</b>	<b>31.12.2009</b>
Balansesum	139 695	130 117	111 369
Egenkapital	75 735	44 196	-15 608
Egenkapitalprosent	54	34	-14

Det har ikke inntruffet andre forhold etter regnskapsårets slutt som har betydning for det framlagte årsregnskapet.

## Fortsatt drift

Damini House of Culture er en ikke-kommersiell forening, som er avhengig av offentlig tilskudd til drift. Styret arbeider for å etablere et solid økonomisk fundament for videre drift. Årsoppgjøret er avlagt under forutsetning om fortsatt drift. Til grunn for antagelsen ligger tallene vi ser ovenfor.

## Arbeidsmiljø og personale

Damini House of Culture hadde i 2011 fra og med 1. april en daglig leder i 100 % stilling. En regnskapsansvarlig/fagansvarlig var også fra 1. april 2011 ansatt i 20 % stilling. Videre har Damini engasjert instruktører for utdanningsvirksomheten som honoreres på timebasis.

Foreningen mottar betydelig frivillig arbeidsinnsats fra ansatte, enkeltpersoner og organisasjoner og institusjoner.

Det skal i regnskapsåret ikke ha forekommet noen skader eller ulykker.

Arbeidsmiljøet betraktes som godt, og det iverksettes løpende tiltak for forbedringer.


## Miljørapport

I følge pålegg i Arbeidsmiljøloven tar foreningen de nødvendige forholdsregler med hensyn til helse, miljø og sikkerhet.

## Årsberetning 2011

OSLO den 18. april 2012

Sonika Sharma  
Styrets leder



Aje Singh Rihel  
Styremedlem



Aneeta Johnsen  
Styremedlem

Dag Hol  
Styremedlem


Mari Sømme Hammer  
Daglig leder


## Resultatregnskap

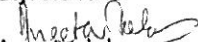
	Note	2011	2010
<b>DRIFTSINTEKTER OG DRIFTSKOSTNADER</b>			
<b>Driftsinntekter</b>			
Salgsinntekt		3 251	0
Annen driftsinntekt		102 500	113 588
Tilskudd fra Oslo Kommune		400 000	400 000
Statlige tilskudd		394 000	589 000
Tilskudd andre	1	19 340	76 500
<b>Sum driftsinntekter</b>		<b>919 091</b>	<b>1 179 088</b>
<b>Driftskostnader</b>			
Varekostnad		0	25 076
Lønnskostnad	2	381 021	363 712
Annen driftskostnad	2	506 472	730 977
<b>Sum driftskostnader</b>		<b>887 494</b>	<b>1 119 764</b>
<b>DRIFTSRESULTAT</b>		<b>31 597</b>	<b>59 323</b>
<b>FINANSINTEKTER OG FINANSKOSTNADER</b>			
<b>Finansinntekter</b>			
Annen renteinntekt		466	472
<b>Sum finansinntekter</b>		<b>466</b>	<b>472</b>
<b>Finanskostnader</b>			
Annen rentekostnad		525	(9)
<b>Sum finanskostnader</b>		<b>525</b>	<b>(9)</b>
<b>NETTO FINANSPOSTER</b>		<b>(59)</b>	<b>481</b>
<b>ÅRSRESULTAT</b>		<b>31 538</b>	<b>59 804</b>
<b>OVERFØRINGER OG DISPONERINGER</b>			
Overføringer annen egenkapital		31 538	44 196
Fremføring av udekket tap		0	15 608
<b>SUM OVERFØRINGER OG DISPONERINGER</b>		<b>31 538</b>	<b>59 804</b>

## Balanse pr. 31.12.2011

	Note	31.12.2011	31.12.2010
<b>EIENDELER</b>			
<b>ANLEGGSMIDLER</b>			
<b>Finansielle anleggsmidler</b>			
Andre fordringer		0	15 643
<b>Sum finansielle anleggsmidler</b>		<b>0</b>	<b>15 643</b>
<b>SUM ANLEGGSMIDLER</b>		<b>0</b>	<b>15 643</b>
<b>OMLØPSMIDLER</b>			
<b>Fordringer</b>			
Kundefordringer		13 900	0
Andre fordringer	3	9 800	91 193
<b>Sum fordringer</b>		<b>23 700</b>	<b>91 193</b>
Bankinnskudd, kontanter o.l.	4	115 995	23 282
<b>SUM OMLØPSMIDLER</b>		<b>139 695</b>	<b>114 474</b>
<b>SUM EIENDELER</b>		<b>139 695</b>	<b>130 117</b>
 <b>EGENKAPITAL OG GJELD</b>			
<b>EGENKAPITAL</b>			
<b>Opptjent egenkapital</b>			
Annen egenkapital	5	75 735	44 196
<b>Sum opptjent egenkapital</b>		<b>75 735</b>	<b>44 196</b>
<b>SUM EGENKAPITAL</b>		<b>75 735</b>	<b>44 196</b>
<b>GJELD</b>			
<b>KORTSIKTIG GJELD</b>			
Leverandørgjeld		(10 677)	0
Skyldig offentlige avgifter		42 251	25 043
Annen kortsiktig gjeld	6	32 386	60 878
<b>SUM KORTSIKTIG GJELD</b>		<b>63 960</b>	<b>85 921</b>
<b>SUM GJELD</b>		<b>63 960</b>	<b>85 921</b>
<b>SUM EGENKAPITAL OG GJELD</b>		<b>139 695</b>	<b>130 117</b>

Underskrifter

  
 Sonika Sharma  
 Styrets leder

  
 Aneta Johnsen  
 Styremedlem

 Aje Singh Rihel  
 Styremedlem


  
 Mari Hammer  
 Daglig leder

  
 Dag Hoel  
 Styremedlem

## Noter 2011

### **Regnskapsprinsipper:**

Årsregnskapet er satt opp i samsvar med regnskapsloven og god regnskapsskikk. Selskapet har videre fulgt relevante bestemmelser i Norsk Regnskaps Standard utarbeidet av Norsk Regnskaps Stiftelse.

De unntaksregler som gjelder for små foretak er anvendt der annet ikke er angitt i regnskapsprinsipper.

### **Omløpsmidler og kortsiktig gjeld**

Omløpsmidler og kortsiktig gjeld omfatter normalt poster som forfaller til betaling innen ett år etter siste dag i regnskapsåret, samt poster som knytter seg til varekretsløpet. Omløpsmidler vurderes til laveste verdi av anskaffelseskost og antatt virkelig verdi (Laveste verdis prinsipp).

### **Anleggsmidler og langsiktig gjeld**

Anleggsmidler omfatter eiendeler bestemt til varig eie og bruk for virksomheten. Anleggsmidler er vurdert til anskaffelseskost. Varige driftsmidler føres opp i balansen og avskrives over driftsmidlets forventede økonomiske levetid. Varige driftsmidler nedskrives til virkelig verdi ved verdifall som forventes ikke å være av forbigående art. Nedskrivninger blir reversert når grunnlaget for nedskrivningen ikke lenger finnes å være til stede.

### **Inntektsføring**

Inntektsføring ved salg av varer skjer på leveringstidspunktet. Tjenester inntektsføres i takt med utførelsen. Andelen av salgsinntekter som knytter seg til fremtidige serviceytelser, balanseføres som uopptjent inntekt ved salget og inntektsføres deretter i takt med levering av ytelsene.

### **Fordringer**

Kundefordringer og andre fordringer føres opp i balansen til pålydende etter fradrag for avsetning til påregnelig tap. Avsetning til påregnelig tap gjøres på grunnlag av en individuell vurdering av de enkelte fordringene. I tillegg gjøres det for øvrige kundefordringer en uspesifisert avsetning for å dekke antatt tap.

Andre fordringer er også gjenstand for en tilsvarende vurdering.

### **Skatt**

Foreningen driver ikke skattepliktig virksomhet.

### **Pensjonsforpliktelser**

Pensjonspremien føres opp sammen med lønnskostnader.

### **Endring av regnskapsprinsipp**

Det har ikke forekommet endring av regnskapsprinsipp inneværende år.

## Noter 2011

### Note 1 - Tilskudd andre

	2011	2010
Tilskudd fra LNU	10 000	0
Tilskudd fra SO	9 340	10 000
Støtte og tilskudd Dans- og teatersentrum	0	14 000
Tilskudd fra FFUK	0	40 000
Tilskudd Fond for Lyd og Bilde	0	12 500
<b>Sum tilskudd andre</b>	<b>19 340</b>	<b>76 500</b>

### Note 2 - Lønnskostnad

	I år	I fjor
Lønn	296 602	191 426
Arbeidsgiveravgift	43 032	38 016
Pensjonskostnader	5 260	12 598
Andre lønnsrelaterte ytelser	36 128	121 672
<b>Totalt</b>	<b>381 021</b>	<b>363 712</b>

#### Lønn og andre godtgjørelser

Daglig leder	239 169
Styremedlemmer	0
Revisjonshonorar	38 625
Annen godtgjørelse til revisor	0

Organisasjonen har etablert pensjonsordning for heltidsansatt.

### Note 3 - Andre fordringer

	2011	2010
Krav på NAV	4 800	4 463
Krav restskatt Jayanthi 2009	0	6 730
Krav tilskudd SO	5 000	10 000
Krav på prosjektmidler Ramlila Norsk Kulturråd	0	70 000
<b>Sum Andre fordringer</b>	<b>9 800</b>	<b>91 193</b>

## Noter 2011

### Note 4 - Bankinnskudd, kontanter o.l.

Skattetrekkinnskudd utgjør pr 31.12. i år kr 558 og utgjorde pr 31.12. i fjor kr 18 484.

### Note 5 - Annen egenkapital

	2011
Annen egenkapital pr. 1.1	44 196
Årets overskudd	31 538
<b>Sum opptjent egenkapital</b>	<b>75 735</b>

### Note 6 - Annen kortsiktig gjeld

	2011	2010
Gjeld til ansatte	3 686	4 933
Annen kortsiktig gjeld	28 700	54 545
<b>Sum Annen kortsiktig gjeld</b>	<b>32 386</b>	<b>60 878</b>